


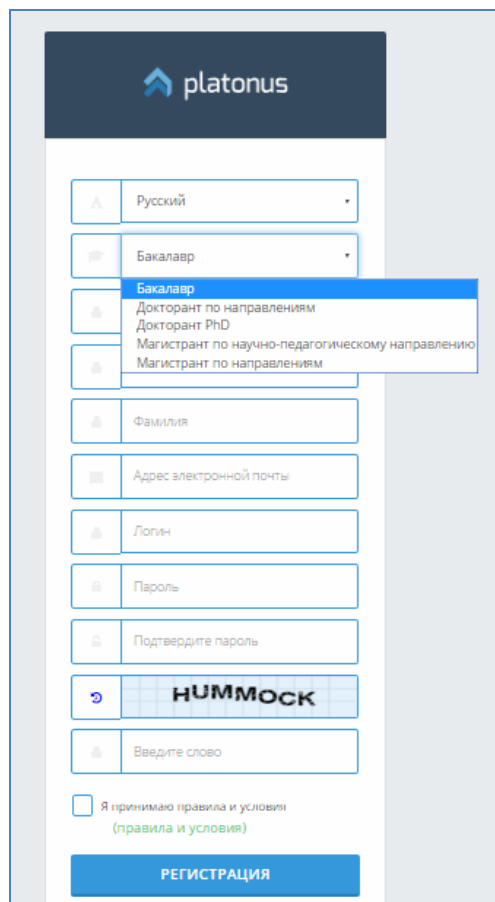
«Платон» ААЖ де талапкердің тіркеуінің нұсқаулығы

Басты бетте ААЖ «Платон» жүйесінде талапкер беруші сілтеме «Тіркеу өтініш берушінің» басады. (1 сурет).



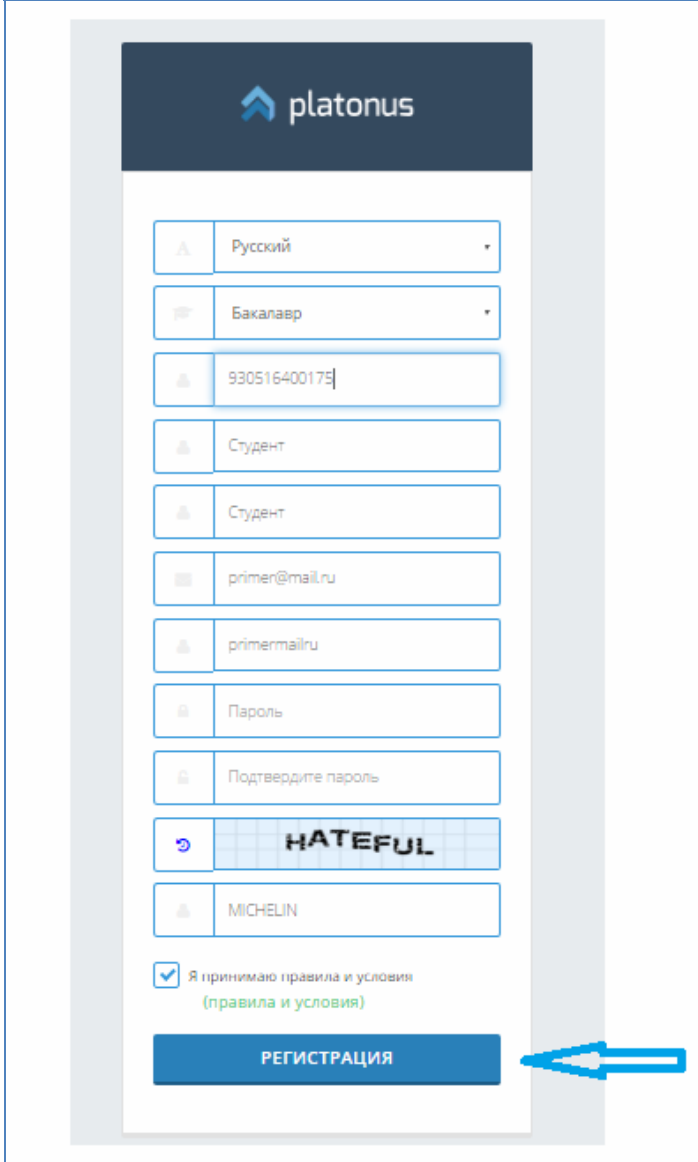
1 сурет.

Жүйе тіркеу бетін ашады да талапкер паспорттық деректері сәйкес барлық өрістерді толтырады. (2 сурет).



2 сурет.

Академиялық қатарында (2 сурет) жүйе академиялық дәрежелер тізімін көрсетеді.



The image shows a registration form for the Platonus system. At the top, there is a dark blue header with the Platonus logo. Below the header, the form consists of several input fields and dropdown menus. The fields are: a language dropdown set to 'Русский', a degree dropdown set to 'Бакалавр', a phone number field containing '930516400175', two 'Студент' (Student) status fields, an email field containing 'primer@mail.ru', a password field containing 'HATEFUL', and a confirmation field containing 'MICHELIN'. Below the fields, there is a checkbox labeled 'Я принимаю правила и условия (правила и условия)' which is checked. At the bottom of the form, there is a blue button labeled 'РЕГИСТРАЦИЯ'. A blue arrow points to this button from the right side.

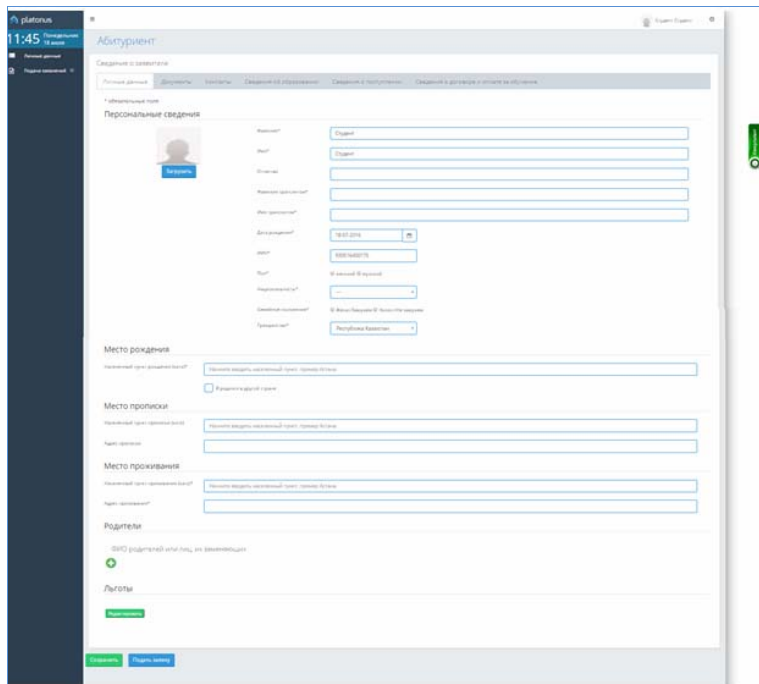
3 сурет.

Барлық өрістерді толтырғаннан кейін жоғары оқу орнының талаптары мен шарттарын оқып қараңыз, және «Тіркеу» түймесін басыңыз (3 сурет). Егер енгізілген мағыналары Логин және пароль жүйеге сай келсе жүйе талапкерді тіркейді.

Тіркелгеннен кейін талапкерге жеке беті ашылады (4 сурет). Осы беттерде талапкерге жеке мәліметтер, құжаттар, байланыстар, білім туралы ақпарат, түсу туралы ақпарат деген кірістірулерді толытру керек.

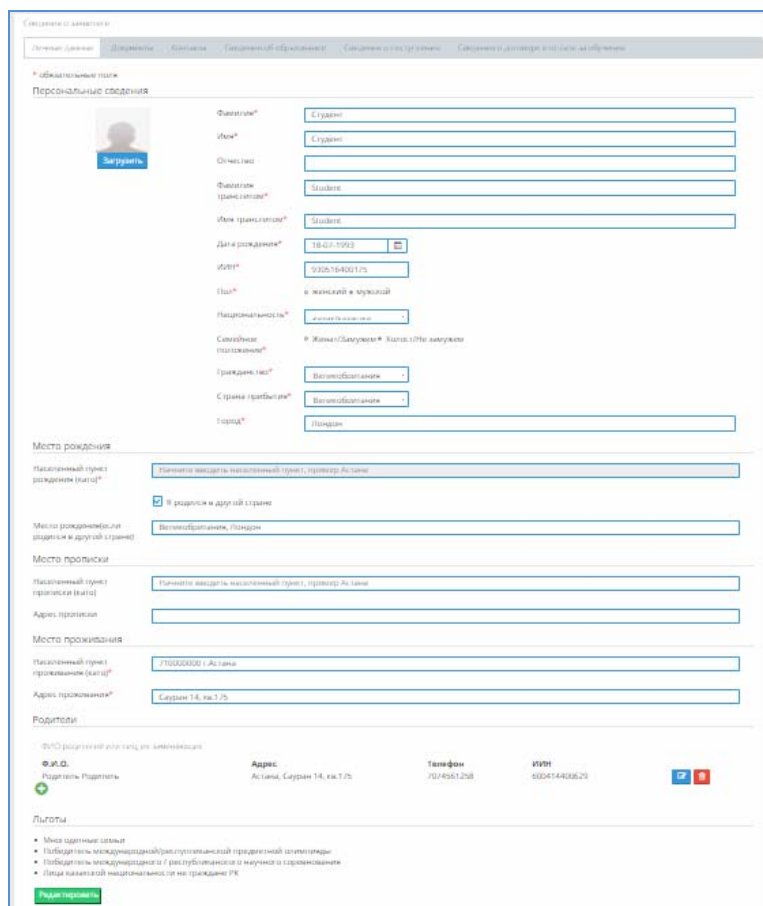
Мәлімет «келісім-шарт туралы ақпарат және оқу төлеу» деректер қабылдау комиссиясының техникалық хатшысы толтырады (13 сурет).

Егер картаны толтыру кезінде талапкерде сұрақтары бар болса, онда ол қабылдау комиссиясының кеңесшінде біліп алуға болады.



4 сурет.

Жеке аңықтама (4,5 сурет), талапкер төлқұжат деректерін толтырады, нақты тұрғылықты мекен –жайы және мекенжайын көрсетеді, ата-аналар немесе қамқоршы, жәрдем ақы туралы ақпаратты көрсетеді.



5 сурет.

«Құжат» және «Байланыс» кірістірулерінде (6,7 сурет) талапкерге байланыс мәліметтерін және әлеуметтік желі профильдерін толтыру қажет.

Абитуриент

Сведения о заявителе

Личные данные | **Документы** | Контакты | Сведения об образовании | Сведения о поступлении | Сведения о договоре и оплате за обучение

* обязательные поля

Вид документа, удостоверяющего личность*

Номер документа, удостоверяющего личность*

Серия документа

Дата выдачи документа, удостоверяющего личность*

Орган выдачи документа, удостоверяющего личность*

Документ, удостоверяющий личность (скан)* приказ.png

Справка 086 (скан)* приказ.png

6 сурет

Абитуриент

Сведения о заявителе

Личные данные | Документы | **Контакты** | Сведения об образовании | Сведения о поступлении | Сведения о договоре и оплате за обучение

* обязательные поля

Телефон*

Почта*

Ваш профиль ВКонтакте

Ваш профиль Facebook

Ваш профиль Instagram

7 сурет

Еңгізілген ақпарат сақтауы үшін «Сақтау» деген пернені басу қажет.

«Білім туралы ақпарат» парақшасында мына ақпараттарды енгізу қажет:

- Оқып бітірген оқу орны жөнінде;
- Білімі жөніндегі барлық құжаттарының сканер көшірмелерін тіркеу қажет;
- Егре оқу орнын Қазақстан Республикасында бітірген болса, ҰБТ/КТ-ң (9 сурет) нәтижесін тіркелуі қажет, егер өзге елдегі оқу орнын бітірген болса, жүйеде басқа бөлімшелер жасырылған (8 сурет);
- Бітірген оқу орнының орналасқан жері;
- Мекені жөніндегі ақпарат;
- Оқу орнының атауы;
- Орта білімі жөніндегі Аттестат/Диплом туралы мәліметтер;
- ҰБТ немесе КТ-нің сертификаты жөніндегі ақпарат.

Абитуриент

Сведения о заявителе

Личные данные | Документы | Контакты | Сведения об образовании | Сведения о поступлении | Сведения о договорах и оплате за обучение

* обязательные поля

Что закончил

Закончил образовательное учреждение? Да Нет Не знаю

Страна, в которой закончил учебное заведение?

Название учебного заведения?

Наименование документа об образовании?

Дата выдачи?

Документ об образовании?

Дополнительная информация

Какой иностранный язык изучал (и)?

Укажите уровень знаний иностранного языка? Начальный Средний Выше среднего Продвинутый

Укажите уровень знаний русского языка? Начальный Средний Выше среднего Продвинутый

Учреждение: Спортивное учреждение Национальные виды спорта Клубы по интересам Творческое учреждение

Поблизости соревнований: Международные Республиканские Областные Городские

Дополнительная информация:

8 сурет.

Абитуриент

Сведения о заявителе

Личные данные | Документы | Контакты | Сведения об образовании | Сведения о поступлении | Сведения о договорах и оплате за обучение

* обязательные поля

Что закончил

Закончил образовательное учреждение? Да Нет Не знаю

Страна, в которой закончил учебное заведение?

Месяц окончания учебного заведения?

Почтовый адрес?

Название учебного заведения?

Аттестат о среднем образовании

Сертификат?

Номер аттестата?

Дата выдачи?

Аттестат о среднем образовании Аттестат о среднем образовании

Аттестат о среднем образовании?

Аттестат о среднем образовании?

Данные по сертификату ЕНТ или КТ

Наименование?

Дата выдачи сертификата?

Сертификат?

Идентификационный код сертификата?

Выходные данные?

Номер сертификата?

Сертификат выдан?

История баллов?

Качество?

Русский язык?

Математика?

Профильный предмет?

Творческий предмет Творческий предмет

Средняя балльная оценка?

Сертификат ЕНТ/КТ?

Дополнительная информация

Какой иностранный язык изучал (и)?

Укажите уровень знаний иностранного языка? Начальный Средний Выше среднего Продвинутый

Укажите уровень знаний русского языка? Начальный Средний Выше среднего Продвинутый

Учреждение: Спортивное учреждение Национальные виды спорта Клубы по интересам Творческое учреждение

Поблизости соревнований: Международные Республиканские Областные Городские

Дополнительная информация:

9 сурет.

Жоғарғы оқу орнына қабылдануы жөніндегі ақпарат (10 сурет) парақшасында талапкер білім алу тілін, мамандықты таңдау қажет. Егер талапкер мектепті немесе колледжді Қазақстан Республикасында бітірген болса, жүйедегі мамандық туралы жол көзінде ҰБТ/КТ профиліне байланысты мамандық таңдауға болады.

10 сурет.

Парақшылардағы бүкіл жол көздерінде жеке ақпарат, құжаттар, байланыстары, білімі жөніндегі құжаттар, жоғарғы оқу орнына қабылдануы жөніндегі ақпараттар енгізілгеннен кейін талапкер өтініш бере алады, ол үшін «Өтініш беру» пернесін басу қажет. Содан соң жүйеде мынадай хабарлама пайда болады: «Өтініш берелгеннен кейін ақпараттарды өзгерту мүмкін емес». Сіз сенімдісіз бе? (11 сурет). Дәл осы сәтте талапкер жою пернесін таңдап ақпараттарды қайта тексергеннен кейін өтінішін жіберуіне болады.

11 сурет.

Содан соң өтініш қабылданғаны жөніндегі хабарлама пайда болады. (12 сурет). Жіберілген өтінішті талапкер «Өтінішті жою» пернесін басу арқылы жоюға болады (12 сурет), содан соң жүйедегі өтініш жойылып, өтініштің мәліметтерін өзгертуге мүмкіндігін туады (13 сурет).

Абитуриент

Заявка успешно подана

Сведения о заявителе

Личные данные | Документы | Контакты | Сведения об образовании | Сведения о поступлении | Сведения о договоре и оплате за обучение

* обязательные поля

Язык обучения*

Академическая степень*

Форма оплаты*

Форма обучения*

Специальность* Подходящие специальности найдены: 54

Общжитие* Для подачи заявления на предоставление места в общежитии необходимо перейти в раздел "Подать заявления"

Причина необходимости общежития*

Дата регистрации*

Сохранить | Подать заявку | Отменить заявление

12 сурет.

platonus

14:47 Понедельник 18 июля

Личные данные | Подать заявления

Абитуриент

Заявление отменено

Сведения о заявителе

Личные данные | Документы | Контакты | Сведения об образовании | Сведения о поступлении | Сведения о договоре и оплате за обучение

* обязательные поля

Номер договора оказания образовательных услуг*

Дата заключения договора оказания образовательных услуг*

Регистрационный номер договора*

Номер квитанции об оплате за обучение* Заполните это поле.

Дата оплаты*

Сумма оплаты*

Наименование банка, в котором произведена оплата*

Сохранить | Подать заявку

13 сурет.

Жіберілген өтінішті қабылдау комиссиясының хатшысы тексергеннен кейін, талапкердің өтінішінде көрсетілген пошта адресіне өтініштің: Мақұлданды/түзетуге жіберілді / қабылданбады деген сияқты өтініштің мәртебесі көрсетілген хат жіберіледі. Түзетуге жіберілді / қабылданбады деген мәртебесі жіберілген жағдайда, соң мәртебенің себебі көрсетіледі.

Егер хатта «түзетуге жіберілді» деген мәртебе көрсетілсе, ААЖ «Платон» жүйесінде барлық қажетті ақпараттарды талапқа сай өзгерту керек, содан соң «Түзетілді» пернесіне басу керек (14 сурет).

Абитуриент

Сведения о заявителе

Личные данные | Документы | Контакты | Сведения об образовании | Сведения о поступлении | Сведения о договоре и оплате за обучение

* обязательные поля

Телефон* +7 7701833272

Почта* @ 87018332728@mail.ru

Ваш профиль ВКонтакте vk Student

Ваш профиль Facebook f Student

Ваш профиль Instagram i Student

Сохранить Исправлено Отменить заявление

14 сурет.

Егер талапкер барлық түсініктемелерді бекіткен болса, онда оған «OK» пернесін басу қажет (15 сурет)

Абитуриент

Сведения о заявителе

Личные данные | Документы | Контакты | Сведения об образовании | Сведения о поступлении | Сведения о договоре и оплате за обучение

* обязательные поля

Телефон* +7 7701833272

Почта* @ 87018332728@mail.ru

Ваш профиль ВКонтакте vk Student

Ваш профиль Facebook f Student

Ваш профиль Instagram i Student

Сохранить Исправлено Отменить заявление

Подтвердите действие на 10.25.72.19:9090:

После подачи заявки редактирование данных будет невозможно. Вы уверены?

OK Отмена

«Платон» жүйесі өтініш сәтті жіберілді деген хабарды көрсетеді және өңдеуі жойылады. (16 сурет)

Абитуриент

Заявка успешно подана

Сведения о заявителе

Личные данные | Документы | Контакты | Сведения об образовании | Сведения о поступлении | Сведения о договоре и оплате за обучение

* обязательные поля

Телефон* +7 7701833272

Почта* @ 87018332728@mail.ru

Ваш профиль ВКонтакте vk Student

Ваш профиль Facebook f Student

Ваш профиль Instagram i Student

Сохранить Подать заявку Отменить заявление

16 сурет.